

15 de julio de 2024.

OFICIO N° TEHDOP/SRFT/2024-009

**CHRISTIAN SAMUEL LAVADORES ÁLVAREZ**  
**COORDINADOR GENERAL DE PLANEACIÓN, SEGUIMIENTO**  
**Y EVALUACIÓN DE LA SECRETARÍA DE BIENESTAR**  
**PRESENTE**

Con fundamento en lo dispuesto en el artículo 115 de la Constitución Política de los Estados Unidos Mexicanos; artículo 78 de la Ley Orgánica Municipal, y para dar cumplimiento a los Lineamientos para informar sobre los recursos federales transferidos a las entidades federativas, municipios y demarcaciones territoriales del Distrito Federal, y de operación de los recursos del Ramo General 33, publicados el 25 de abril de 2013 en el Diario Oficial de la Federación; solicito de la manera más atenta, sean revisados y en su caso validados los **folios de las obras** de los Fondos de Aportaciones **FAISMUN y FORTAMUN**, que se registraron en los **Módulos de Destino del Gasto, Ejercicio del Gasto e Indicadores**, a través del Sistema de Recursos Federales Transferidos (SRFT) del Portal del Módulo de Seguridad de Soluciones de Negocio (MSSN) de la Secretaría de Hacienda y Crédito Público (SHCP), correspondiente al **Segundo Informe Trimestral del Ejercicio 2024**.

Anexo al presente en formato impreso, el listado de folios registrados en los módulos Destino del Gasto, Ejercicio del Gasto (plantilla) y formato de Indicadores.

Sin más por el momento, le envío un cordial saludo y me reitero a sus órdenes.

**ATENTAMENTE**

**TEHUITZINGO, PUEBLA., A 15 DE JULIO DE 2024.**

  
**C ALFREDO ROSAS FLORES**  
**PRESIDENTE MUNICIPAL CONSTITUCIONAL**



**PRESIDENCIA MUNICIPAL**

**SECRETARÍA DE BIENESTAR**  
**TEHUITZINGO, PUE.**  
2021-2024

15 JUL 2024

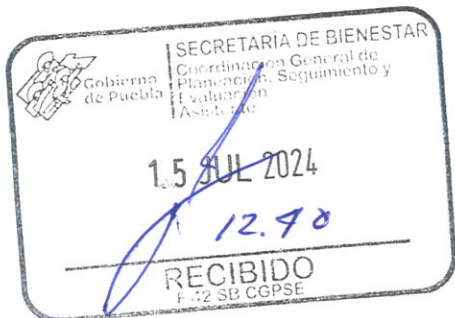
RECIBIDO  
12:50 CGPSE

C.c.p. Archivo



## PLANTILLA DEL EJERCICIO DEL GASTO SEGUNDO TRIMESTRE 2024

| Entidad | Ciclo | Tipo de Recurso | Clave | Módulo | Programa | Institución | Rendimiento | Reintegración | Tipo de Gasto | Partida | Aprobado   | Modificado | Recaudado (Ministrado) | Comprometido | Devengado  | Ejercido   | Pagado     | Contratos | Proyectos | Observaciones   |
|---------|-------|-----------------|-------|--------|----------|-------------|-------------|---------------|---------------|---------|------------|------------|------------------------|--------------|------------|------------|------------|-----------|-----------|---|
| 21      | 157   | 1               | 2024  | 2      | 33       | 1           | 10538.44    |               |               |         |            |            |                        |              |            |            |            |           |           | RENDIMIENTOS GOB.EDO. \$7,532.74, RENDIMIENTOS SANTANDER \$3,005.70, TOTAL \$10,538.44; LOS RENDIMIENTOS NO SE HAN ASIGNADO A NINGUNA OBRA ELABORACION DE PROYECTOS EJECUTIVOS PARA LAS OBRAS DEL FONDO FAISMUN PARA EL EJERCICIO FISCAL 2024.  |
|         |       | 2               |       |        |          |             |             |               | 1             | 332     | 590082.78  | 590082.78  | 0                      | 0            | 0          | 0          | 0          |           |           | EDIFICACION HABITACIONAL  |
|         |       | 2               |       |        |          |             |             |               | 2             | 611     | 2163636.86 | 2163636.86 | 0                      | 0            | 0          | 0          | 0          |           |           | CONSTRUCCION DE POZO TIPO NORIA, DE POZOS PROFUNDOS, AMPLIACION DE ELECTRIFICACIONES, CONSTRUCCION, REHABILITACION AMPLIACION DE SISTEMAS DE AGUA POTABLE, HAY UNA OBRA CONTRATADA (POZO PROFUNDO)QUE NO SE REHABILITACION DE DRENAJE SANITARIO, CONSTRUCCION DE PAVIMENTOS CON CONCRETO HIDRAULICO, HAY DOS OBRAS CONTRATADAS (CONSTRUCCION DE PAVIMENTOS) QUE NO SE CAPTURARON EN LA MIDA AL CIERRE DEL 2° CONSTRUCCION DE INGENIERIA CIVIL U OBRA PESADA |
|         |       | 2               |       |        |          |             |             |               | 2             | 613     | 6180171.02 | 6180171.02 | 2925140.95             | 2925140.95   | 2925140.95 | 2925140.95 | 2925140.95 |           |           | REHABILITACION DE DRENAJE SANITARIO, CONSTRUCCION DE PAVIMENTOS CON CONCRETO HIDRAULICO, HAY DOS OBRAS CONTRATADAS (CONSTRUCCION DE PAVIMENTOS) QUE NO SE CAPTURARON EN LA MIDA AL CIERRE DEL 2° CONSTRUCCION DE INGENIERIA CIVIL U OBRA PESADA   |
|         |       | 2               |       |        |          |             |             |               | 2             | 614     | 9638018.74 | 9638018.74 | 8876514.65             | 6825047.45   | 6825047.45 | 6825047.45 | 6825047.45 |           |           | RENDIMIENTOS GOB.EDO. \$3,680.75, RENDIMIENTOS SANTANDER \$8,200.24, TOTAL \$11,880.99; LOS RENDIMIENTOS NO SE HAN ASIGNADO A NINGUNA OBRA.   |
|         |       | 2               |       |        |          |             |             |               | 2             | 616     | 1097516.6  | 1097516.6  | 0                      | 0            | 0          | 0          | 0          |           |           | PAGO DE ALUMBRADO PUBLICO Y ENERGIA ELECTRICA DE BOMBAS DE AGUA 2024  |
| 21      | 157   | 1               | 2024  | 2      | 33       | 5           | 11880.89    |               |               |         |            |            |                        |              |            |            |            |           |           | CONSTRUCCION DE POZOS TIPO NORIA, POZOS PROFUNDOS, AMPLIACION DE ELECTRIFICACIONES, CONSTRUCCION, REHABILITACION AMPLIACION DE SISTEMAS DE AGUA POTABLE   |
|         |       | 2               |       |        |          |             |             |               | 1             | 311     | 3866630    | 3866630    | 2144938.1              | 1520552      | 1520552    | 1520552    | 1520552    |           |           | REHABILITACION DE ALUMBRADO, REHABILITACION DE BASURERO MUNICIPAL.  |
|         |       | 2               |       |        |          |             |             |               | 2             | 612     | 0          | 1601245.61 | 1601245.61             | 1601245.61   | 1601245.61 | 1601245.61 | 1601245.61 |           |           | CONSTRUCCION DE INGENIERIA CIVIL U OBRA PESADA  |
|         |       | 2               |       |        |          |             |             |               | 2             | 613     | 396368.18  | 396368.18  | 396368.18              | 0            | 0          | 0          | 0          |           |           | PAGO DE APORTACION AL CERESO DE ACATLAN 2024 Y PAGOS A CONAGUA 2024   |
|         |       | 2               |       |        |          |             |             |               | 2             | 614     | 0          | 854306.29  | 854306.29              | 854306.29    | 854306.29  | 854306.29  | 854306.29  |           |           |   |
|         |       | 2               |       |        |          |             |             |               | 2             | 616     | 6419258.02 | 3963706.12 | 0                      | 0            | 0          | 0          | 0          |           |           |   |
|         |       | 2               |       |        |          |             |             |               | 1             | 853     | 688539.8   | 688539.8   | 688539.8               | 621627.8     | 621627.8   | 621627.8   | 621627.8   |           |           |   |








MUNICIPIO DE TEHUITZINGO PUEBLA  
 FORMATO BASE PARA LA VALIDACION EN EL SISTEMA DE RECURSOS FEDERALES TRANSFERIDOS (SRFT)  
 SEGUNDO TRIMESTRE 2024  
 DESTINO DE GASTO  
 FAISMUN

| FOLIO SISTEMA SHCIP | No. MIDS    | No. DE OBRA             | NOMBRE DE OBRA O ACCIÓN  | LOCALIDAD                         | APROBADO        | MODIFICADO           | MINISTRADO/RECAUDADO | COMPROMETIDO    | DEVENGADO       | EJERCIDO        | PAGADO            | AVANCE FINANCIERO | AVANCE FISICO                   | CANTIDAD AL TRIMESTRE ACUMULADA | UNIDAD DE MEDIDA | OBSERVACIONES             |
|---------------------|-------------|-------------------------|--|-----------------------------------|-----------------|----------------------|----------------------|-----------------|-----------------|-----------------|-------------------|-------------------|---------------------------------|---------------------------------|------------------|---------------------------|
| PUE2402023922:32    |             | 2024-001                | CONSTRUCCIÓN DE POZO TIPO NORIA EN LA LOCALIDAD DE AXUCHITLÁN, MUNICIPIO DE TEHUITZINGO, PUEBLA. - 16323C  | AXUCHITLÁN                        | \$ 984,538.75   | \$ 984,538.75        | \$ 984,538.75        | \$ 984,538.75   | \$ 984,538.75   | \$ 984,538.75   | \$ 984,538.75     | 100%              | 100%                            | 15                              | metros lineales  | OBRA TERMINADA Y OPERANDO |
| PUE2402023925:17    |             | 2024-003                | CONSTRUCCIÓN DE PAVIMENTO CON CONCRETO HIDRAULICO DE LA CALLE BENITO JUAREZ ENTRE CALLE CINCO DE MAYO Y CALLE SIN NOMBRE EN LA LOCALIDAD DE TUZANTLÁN, MUNICIPIO DE TEHUITZINGO, PUEBLA - 164474 | TUZANTLÁN                         | \$ 2,008,476.22 | \$ 2,008,476.22      | \$ 2,008,476.22      | \$ 2,008,476.22 | \$ 2,008,476.22 | \$ 2,008,476.22 | \$ 2,008,476.22   | 100%              | 100%                            | 1140                            | metros cuadrados | OBRA TERMINADA Y OPERANDO |
| PUE2402023924:16    |             | 2024-002                | CONSTRUCCIÓN DE PAVIMENTO CON CONCRETO HIDRAULICO DE LA CALLE HIDALGO ENTRE CALLE PRINCIPAL Y CALLE ALLENDE EN LA LOCALIDAD DE ATOPOLITLÁN, MUNICIPIO DE TEHUITZINGO, PUEBLA. - 164107           | ATOPOLITLÁN                       | \$ 2,316,571.23 | \$ 2,316,571.23      | \$ 2,316,571.23      | \$ 2,316,571.23 | \$ 2,316,571.23 | \$ 2,316,571.23 | \$ 2,316,571.23   | 100%              | 100%                            | 1254                            | metros cuadrados | OBRA TERMINADA Y OPERANDO |
| PUE2402023925:59    |             | 2024-004                | CONSTRUCCION DE LA RED DE DISTRIBUCION DE AGUA POTABLE EN LA LOCALIDAD DE SAN JOSE CAÑADA GRANDE, JAUILLAS, MUNICIPIO DE TEHUITZINGO, PUEBLA. - 164816   | SAN JOSE CAÑADA GRANDE (JAUILLAS) | \$ 1,074,791.35 | \$ 1,074,791.35      | \$ 1,074,791.35      | \$ 1,074,791.35 | \$ 1,074,791.35 | \$ 1,074,791.35 | \$ 1,074,791.35   | 100%              | 100%                            | 1594.6                          | Metros lineales  | OBRA TERMINADA Y OPERANDO |
| FORTAMUN            |             |                         |  |                                   |                 |                      |                      |                 |                 |                 |                   |                   |                                 |                                 |                  |                           |
| FOLIO SISTEMA SHCIP | No. DE OBRA | NOMBRE DE OBRA O ACCIÓN | LOCALIDAD  | APROBADO                          | MODIFICADO      | MINISTRADO/RECAUDADO | COMPROMETIDO         | DEVENGADO       | EJERCIDO        | PAGADO          | AVANCE FINANCIERO | AVANCE FISICO     | CANTIDAD AL TRIMESTRE ACUMULADA | UNIDAD DE MEDIDA                | OBSERVACIONES    |                           |
| TMP_PUE240202398992 |             | 2024-005                | CONSTRUCCIÓN DE TECHADO METALICO EN EL CENTRO DE ATENCION MULTIFILE "FRIDA KAHLO" C.C.T 21DML0038E EN LA LOCALIDAD DE TEHUITZINGO MUNICIPIO DE TEHUITZINGO                                       | TEHUITZINGO                       | \$ 1,601,245.61 | \$ 1,601,245.61      | \$ 1,601,245.61      | \$ 1,601,245.61 | \$ 1,601,245.61 | \$ 1,601,245.61 | \$ 1,601,245.61   | 100%              | 100%                            | 504                             | metros cuadrados | TERMINADO Y OPERANDO      |
| TMP_PUE240202398999 |             | 2024-012                | REHABILITACION DEL BASURERO MUNICIPAL EN LA LOCALIDAD DE TEHUITZINGO MUNICIPIO DE TEHUITZINGO PUEBLA   | TEHUITZINGO                       | \$ 561,435.97   | \$ 561,435.97        | \$ 561,435.97        | \$ 561,435.97   | \$ 561,435.97   | \$ 561,435.97   | \$ 561,435.97     | 100%              | 100%                            | 16256                           | metros cuadrados | TERMINADO Y OPERANDO      |
| TMP_PUE240202399004 |             | 2024-009                | REHABILITACION DE ALUMBRADO PUBLICO EN LA LOCALIDAD DE TEHUITZINGO MUNICIPIO DE TEHUITZINGO PUEBLA   | TEHUITZINGO                       | \$ 292,870.32   | \$ 292,870.32        | \$ 292,870.32        | \$ 292,870.32   | \$ 292,870.32   | \$ 292,870.32   | \$ 292,870.32     | 100%              | 100%                            | 1220                            | piezas           | TERMINADO Y OPERANDO      |



 SECRETARIA DE BIENESTAR  
 Coordinación General de  
 Planeación, Seguimiento y  
 Evaluación  
 Asistente  
  
 15 JUL 2024  
 12:40  
 RECIBIDO  
 112 SR CGPSE





**MUNICIPIO DE TEHUITZINGO PUEBLA**  
**FORMATO BASE PARA LA VALIDACION EN EL SISTEMA DE RECURSOS FEDERALES TRANSFERIDOS (SRFT)**  
**INDICADORES 2024**

| FORTAMUN   |                |               |              |               |                |              |             |   |
|--|----------------|---------------|--------------|---------------|----------------|--------------|-------------|---|
| Porcentaje de recursos destinados al pago de derechos y aprovechamientos por concepto de agua  |                |               |              |               |                |              |             |   |
| Método de Cálculo  | Período        | PLANEADO      |              |               | ALCANZADA      |              |             | Justificación de Variaciones  |
|  |                | Meta Planeada | Numerador    | Denominador   | Meta Alcanzada | Numerador    | Denominador |   |
| (Monto ejercido para el pago de derechos y aprovechamientos por concepto de agua / Monto total del FORTAMUN ministrado al municipio o demarcación territorial al periodo que se reporta)*100 | 2do. Trimestre | 1.27          | 60,000.00    | 4,737,831.60  | 0.93376        | 53,083.00    | 5,685,398.0 | PAGOS A CONAGUA PRIMER Y SEGUNDO TRIMESTRE 2024                           |
|  | 4to. Trimestre | 1.06          | 120,000.00   | 11,370,796.00 |                |              |             |   |
| Porcentaje de recursos destinados al pago de descargas de aguas residuales   |                |               |              |               |                |              |             |   |
| Método de Cálculo  | Período        | PLANEADO      |              |               | ALCANZADA      |              |             | Justificación de Variaciones  |
|  |                | Meta Planeada | Numerador    | Denominador   | Meta Alcanzada | Numerador    | Denominador |   |
| (Monto ejercido para el pago de descargas de aguas residuales / Monto total del FORTAMUN ministrado al municipio o demarcación territorial al periodo que se reporta)*100                    | 2do. Trimestre | 0.00          | 0.00         | 4,737,831.65  | 0.00           | 0.00         | 5,685,398.0 | NO APLICA   |
|  | 4to. Trimestre | 0.00          | 0.00         | 11,370,796.00 |                |              |             |   |
| Porcentaje de recursos destinados a la modernización de los sistemas de recaudación local  |                |               |              |               |                |              |             |   |
| Método de Cálculo  | Período        | PLANEADO      |              |               | ALCANZADA      |              |             | Justificación de Variaciones  |
|  |                | Meta Planeada | Numerador    | Denominador   | Meta Alcanzada | Numerador    | Denominador |   |
| (Monto ejercido para la modernización de los sistemas de recaudación local / Monto total del FORTAMUN ministrado al municipio o demarcación territorial al periodo que se reporta)*100       | 2do. Trimestre | 0.00          | 0.00         | 4,737,831.60  | 0.00           | 0.00         | 5,685,398.0 | EN ESTE EJERCICIO 2024 NO ESTA CONTEMPLADO PRESUPUESTO EN ESTE CONCEPTO   |
|  | 4to. Trimestre | 0.00          | 0.00         | 11,370,796.00 |                |              |             |   |
| Porcentaje de recursos destinados al mantenimiento de infraestructura  |                |               |              |               |                |              |             |   |
| Método de Cálculo  | Período        | PLANEADO      |              |               | ALCANZADA      |              |             | Justificación de Variaciones  |
|  |                | Meta Planeada | Numerador    | Denominador   | Meta Alcanzada | Numerador    | Denominador |   |
| (Monto ejercido para el pago de mantenimiento de infraestructura / Monto total del FORTAMUN ministrado al municipio o demarcación territorial al periodo que se reporta)*100                 | 2do. Trimestre | 21.93         | 1,038,897.25 | 4,737,831.65  | 43.19050       | 2,455,551.90 | 5,685,398.0 | REHABILITACION AL ALUMBRADO PUBLICO Y REHABILITACION AL PANTEON MUNICIPAL |
|  | 4to. Trimestre | 39.94         | 4,541,467.00 | 11,370,796.00 |                |              |             |   |
| Porcentaje de recursos destinados al pago de necesidades vinculadas con la seguridad pública   |                |               |              |               |                |              |             |   |
| Método de Cálculo  | Período        | PLANEADO      |              |               | ALCANZADA      |              |             | Justificación de Variaciones  |
|  |                | Meta Planeada | Numerador    | Denominador   | Meta Alcanzada | Numerador    | Denominador |   |
| (Monto ejercido para el pago de necesidades vinculadas con la seguridad pública / Monto total del FORTAMUN ministrado al municipio o demarcación territorial al periodo que se reporta)*100  | 2do. Trimestre | 24.00         | 1,137,079.60 | 4,737,831.65  | 0.00           | 0.00         | 5,685,398.0 | AL CIERRE DEL SEMESTRE NO SE EJERCIERON RECURSOS EN ESTE CONCEPTO         |
|  | 4to. Trimestre | 20.00         | 2,274,159.20 | 11,370,796.00 |                |              |             |   |


**SECRETARIA DE BIENESTAR**  
 Coordinación General de  
 Planeación, Seguimiento y  
 Evaluación  
 Asistente

15 JUL 2024  
 12.40

**RECIBIDO**  
 PZ SB CGPSE





**MUNICIPIO DE TEHUITZINGO PUEBLA**  
**FORMATO BASE PARA LA VALIDACION EN EL SISTEMA DE RECURSOS FEDERALES TRANSFERIDOS (SR FT)**  
**INDICADORES 2024**

| FORTAMUN   |                |               |               |               |                |              |               |   |
|--|----------------|---------------|---------------|---------------|----------------|--------------|---------------|---|
| Porcentaje de recursos FORTAMUN recibidos por municipios y demarcaciones territoriales de la Ciudad de México  |                |               |               |               |                |              |               |   |
| Método de Cálculo  | Período        | PLANEADO      |               |               | ALCANZADA      |              |               | Justificación de Variaciones  |
|  |                | Meta Planeada | Numerador     | Denominador   | Meta Alcanzada | Numerador    | Denominador   |   |
| (Recursos transferidos del FORTAMUN al municipio o demarcación territorial de la Ciudad de México/ Monto anual aprobado del FORTAMUN en el municipio o demarcación territorial de la Ciudad de México)*100 | 1er. Trimestre | 16.67         | 1,895,132.70  | 11,370,796.00 | 16.67          | 1,895,132.66 | 11,370,796.00 | AL TRIMESTRE SE MINISTRARON LOS RECURSOS EN TIEMPO Y FORMA  |
|  | 2do. Trimestre | 41.67         | 4,737,831.60  | 11,370,796.00 | 50.00          | 5,685,398.0  | 11,370,796.00 | EN EL MES DE JUNIO DEPOSITARON DOS MINISTRACIONES (MAYO Y JUNIO)  |
|  | 3er. Trimestre | 66.67         | 7,580,530.64  | 11,370,796.00 |                |              |               |   |
|  | 4to. Trimestre | 100.00        | 11,370,796.00 | 11,370,796.00 |                |              |               |   |
| Índice en el Ejercicio de Recursos   |                |               |               |               |                |              |               |   |
| Método de Cálculo  | Período        | PLANEADO      |               |               | ALCANZADA      |              |               | Justificación de Variaciones  |
|  |                | Meta Planeada | Numerador     | Denominador   | Meta Alcanzada | Numerador    | Denominador   |   |
| (Gasto ejercido del FORTAMUN por el municipio o demarcación territorial / Monto anual aprobado del FORTAMUN al municipio o demarcación territorial)*100  | 1er. Trimestre | 8.24          | 937,291.90    | 11,370,796.00 | 8.24           | 937,291.90   | 11,370,796.00 | EN ESTE TRIMESTRE SE PAGÓ ALUMBRADO PUBLICO, PAGO DE ENERGIA ELECTRICA DE BOMBAS DE AGUA, Y LA PRIMERA APORTACION AL CERESO |
|  | 2do. Trimestre | 41.67         | 4,737,831.65  | 11,370,796.00 | 40.43456       | 4,597,731.70 | 11,370,796.00 | PAGO DE ALUMBRADO, CONAGUA, CERESO Y OBRAS  |
|  | 3er. Trimestre | 66.67         | 7,580,530.64  | 11,370,796.00 |                |              |               |   |
|  | 4to. Trimestre | 100.00        | 11,370,796.00 | 11,370,796.00 |                |              |               |   |
| Índice de Dependencia Financiera   |                |               |               |               |                |              |               |   |
| Método de Cálculo  | Período        | PLANEADO      |               |               | ALCANZADA      |              |               | Justificación de Variaciones  |
|  |                | Meta Planeada | Numerador     | Denominador   | Meta Alcanzada | Numerador    | Denominador   |   |
| (Recursos ministrados del FORTAMUN al municipio o demarcación territorial / Ingresos propios registrados por el municipio o demarcación territorial del Distrito Federal)                                  | 2do. Trimestre | 4.35          | 4,737,831.60  | 1,085,500.00  | 3.89711        | 5,685,398.0  | 1,458,874.00  | AL CIERRE DEL SEMESTRE SE INCREMENTÓ LA RECAUDACION DE INGRESOS EN EL MUNICIPIO   |
|  | 4to. Trimestre | 5.22          | 11,370,796.00 | 2,175,000.00  |                |              |               |   |
| Tasa de variación del ingreso disponible del municipio o demarcación territorial de la Ciudad de México  |                |               |               |               |                |              |               |   |
| Método de Cálculo  | Período        | PLANEADO      |               |               | ALCANZADA      |              |               | Justificación de Variaciones  |
|  |                | Meta Planeada | Numerador     | Denominador   | Meta Alcanzada | Numerador    | Denominador   |   |
| [(Ingreso disponible municipal o de la demarcación territorial de la Ciudad de México en el año t / Ingreso disponible municipal o de la demarcación territorial de la Ciudad de México del año t-1)]*100  | 4to Trimestre  | 0.34          | 25,579,000.00 | 25,492,231.80 |                |              |               |   |
| Porcentaje de recursos destinados al cumplimiento de obligaciones financieras  |                |               |               |               |                |              |               |   |
| Método de Cálculo  | Período        | PLANEADO      |               |               | ALCANZADA      |              |               | Justificación de Variaciones  |
|  |                | Meta Planeada | Numerador     | Denominador   | Meta Alcanzada | Numerador    | Denominador   |   |
| (Monto ejercicio para el cumplimiento de obligaciones financieras / Monto total del FORTAMUN ministrado al municipio o demarcación territorial al periodo que se reporta)*100                              | 2do. Trimestre | 52.81         | 2,501,854.80  | 4,737,831.60  | 36.74486       | 2,089,091.80 | 5,685,398.0   | PAGOS A CFE POR ENERGIA ELECTRICA, APORTACION AL CERESO 2024  |
|  | 4to. Trimestre | 39.00         | 4,435,169.80  | 11,370,796.00 |                |              |               | 1290  |





**MUNICIPIO DE TEHUITZINGO PUEBLA**  
**FORMATO BASE PARA LA VALIDACION EN EL SISTEMA DE RECURSOS FEDERALES TRANSFERIDOS (SRFT)**  
**INDICADORES 2024**

|   |                | <b>FAISMUN</b>  |           |             |                |           |             |  |  |
|---|----------------|---|-----------|-------------|----------------|-----------|-------------|--|--|
|   |                | <b>Porcentaje de Otros Proyectos registrados en la MIDS</b>                   |           |             |                |           |             |  |  |
| Método de Cálculo   | Período        | PLANEADO  |           |             | ALCANZADA      |           |             | Justificación de Variaciones   |  |
|   |                | Meta Planeada   | Numerador | Denominador | Meta Alcanzada | Numerador | Denominador |  |  |
| (Sumatoria de otros proyectos registrados en la MIDS al trimestre correspondiente/ Sumatorias de proyectos totales registrados en la MIDS al trimestre correspondiente)*100                   | 1er. Trimestre | 0.00  | 0         | 0           | 0.00           | 0         | 0           |  |  |
|   | 2do. Trimestre | 14.29   | 1         | 7           | 0.00           | 0         | 4           | EN LA MIDS APARECEN 4 OBRAS, DOS SON COMPLEMENTARIAS Y DOS DE CONTRIBUCION DIRECTA, AL CIERRE DEL TRIMESTRE FALTÓ CAPTURAR EN LA MIDS DOS COMPLEMENTARIAS Y UNA DIRECTA QUE YA SE CONTRATARON. |  |
|   | 3er. Trimestre | 9.09  | 1         | 11          |                |           |             |  |  |
|   | 4to. Trimestre | 7.14  | 1         | 14          |                |           |             |  |  |
|   |                | <b>Porcentaje de Proyectos de contribución directa registrados en la MIDS</b> |           |             |                |           |             |  |  |
| Método de Cálculo   | Período        | PLANEADO  |           |             | ALCANZADA      |           |             | Justificación de Variaciones   |  |
|   |                | Meta Planeada   | Numerador | Denominador | Meta Alcanzada | Numerador | Denominador |  |  |
| (Sumatoria de proyectos de contribución directa registrados en la MIDS al trimestre correspondiente/ Sumatorias de proyectos totales registrados en la MIDS al trimestre correspondiente)*100 | 1er. Trimestre | 0.00  | 0         | 0           | 0.00           | 0         | 0           |  |  |
|   | 2do. Trimestre | 57.14   | 4         | 7           | 50.00          | 2         | 4           | EN LA MIDS APARECEN 4 OBRAS, DOS SON COMPLEMENTARIAS Y DOS DE CONTRIBUCION DIRECTA, AL CIERRE DEL TRIMESTRE FALTÓ CAPTURAR EN LA MIDS DOS COMPLEMENTARIAS Y UNA DIRECTA QUE YA SE CONTRATARON. |  |
|   | 3er. Trimestre | 54.55   | 6         | 11          |                |           |             |  |  |
|   | 4to. Trimestre | 57.14   | 8         | 14          |                |           |             |  |  |
|   |                | <b>Porcentaje de proyectos complementarios registrados en la MIDS</b>         |           |             |                |           |             |  |  |
| Método de Cálculo   | Período        | PLANEADO  |           |             | ALCANZADA      |           |             | Justificación de Variaciones   |  |
|   |                | Meta Planeada   | Numerador | Denominador | Meta Alcanzada | Numerador | Denominador |  |  |
| (Sumatoria de proyectos complementarios registrados en la MIDS al trimestre correspondiente/ Sumatorias de proyectos totales registrados en la MIDS al trimestre correspondiente)*100         | 1er. Trimestre | 0.00  | 0         | 0           | 0.00           | 0         | 0           |  |  |
|   | 2do. Trimestre | 28.57   | 2         | 7           | 50.00          | 2         | 4           | EN LA MIDS APARECEN 4 OBRAS, DOS SON COMPLEMENTARIAS Y DOS DE CONTRIBUCION DIRECTA, AL CIERRE DEL TRIMESTRE FALTÓ CAPTURAR EN LA MIDS DOS COMPLEMENTARIAS Y UNA DIRECTA QUE YA SE CONTRATARON. |  |
|   | 3er. Trimestre | 36.36   | 4         | 11          |                |           |             |  |  |
|   | 4to. Trimestre | 35.71   | 5         | 14          |                |           |             |  |  |

GOBIERNO DEL MUNICIPIO DE TEHUITZINGO, PUEBLA  
 SECRETARÍA DE BIENESTAR  
 Coordinación General de Planeación, Seguimiento y Evaluación  
 15 JUL 2024  
 12.40  
**RECIBIDO**  
 F.42.SB.CGPSE



REPORTE FINAL DEL EJERCICIO DEL GASTO SEGUNDOTRIMESTRE 2024

| Entidad | Municipio  | Tipo de Registro        | Ciclo de Recurso | Tipo de Recurso                                 | Descripción Ramo   | Clave Ramo | Descripción Programa    | Clave Programa | Fondo Convenio - Especifica | Dependencia Ejecutora   | Rendimiento Financiero | Reintegro | Tipo de Gasto          | Partida  | Aprobado   | Modificado | Recaudado (Ministrado) | Comprometido | Devengado  | Ejercido   | Pagado     | Contra        | Proyectos     | Pagado SIHCP  | Pagado EF  | ESTATUS    | Observaciones (Captura)   |  |
|---------|------------|-------------------------|------------------|---|--|------------|-------------------------|----------------|-----------------------------|-------------------------|------------------------|-----------|------------------------|--|------------|------------|------------------------|--------------|------------|------------|------------|---------------|---------------|---------------|------------|------------|---|--|
| Puebla  | Tehuiztlan | Programa presupuestario | 2024             | FEDERALES (APORTACIONES, SUBSIDIOS Y CONVENIOS) | Aportaciones para Entidades Federativas y Aportaciones Federales | 33         | Demarcaciones Federales | ICID4          | Sin                         | Demarcaciones Federales | 10538.44               |           | 2 - Gasto de Inversión | Total del Programa Presupuestario 611 - Edificación habitacion | 19669426   | 19669426   | 11801655.6             | 9750188.4    | 9750188.4  | 9750188.4  | 9750188.4  | Sin Contratos | Sin Proyectos | N/A           | 11801655.6 | Validado   | [("Dependencia Ejecutora": "Municipio de Tehuiztlan"), "Observación": "RENDIMIENTOS GOB.IEDO. \$7,532.74, |  |
| Puebla  | Tehuiztlan | Partida generica        | 2024             | FEDERALES (APORTACIONES, SUBSIDIOS Y CONVENIOS) | Aportaciones para Entidades Federativas y Aportaciones Federales | 33         | Demarcaciones Federales | ICID4          | FAIS                        | Demarcaciones Federales |                        |           | 2 - Gasto de Inversión | 332 - Servicios de habitacion                                  | 2163636.86 | 2163636.86 | 0                      | 0            | 0          | 0          | 0          | 0             | Sin Contratos | Sin Proyectos | N/A        | N/A        | Validado  | EDIFICACION HABITACIONAL ELABORACION DE PROYECTOS EJECUTIVOS PARA LAS OBRAS DEL FONDO FAISMUN PARA EL EJERCICIO FISCAL 2024.   |
| Puebla  | Tehuiztlan | Partida generica        | 2024             | FEDERALES (APORTACIONES, SUBSIDIOS Y CONVENIOS) | Aportaciones para Entidades Federativas y Aportaciones Federales | 33         | Demarcaciones Federales | ICID4          | FAIS                        | Demarcaciones Federales |                        |           | 1 - Gasto corriente    | 616 - diseño, de   | 590082.78  | 590082.78  | 0                      | 0            | 0          | 0          | 0          | 0             | Sin Contratos | Sin Proyectos | N/A        | N/A        | Validado  | FONDO FAISMUN PARA EL EJERCICIO FISCAL 2024.   |
| Puebla  | Tehuiztlan | Partida generica        | 2024             | FEDERALES (APORTACIONES, SUBSIDIOS Y CONVENIOS) | Aportaciones para Entidades Federativas y Aportaciones Federales | 33         | Demarcaciones Federales | ICID4          | FAIS                        | Demarcaciones Federales |                        |           | 2 - Gasto de Inversión | 614 - Otras construcciones de                                  | 1097516.6  | 1097516.6  | 0                      | 0            | 0          | 0          | 0          | 0             | Sin Contratos | Sin Proyectos | N/A        | N/A        | Validado  | CONSTRUCCION DE INGENIERIA CIVIL U OBRA PESADA   |
| Puebla  | Tehuiztlan | Partida generica        | 2024             | FEDERALES (APORTACIONES, SUBSIDIOS Y CONVENIOS) | Aportaciones para Entidades Federativas y Aportaciones Federales | 33         | Demarcaciones Federales | ICID4          | FAIS                        | Demarcaciones Federales |                        |           | 2 - Gasto de Inversión | 613 - División de terrenos y                                   | 9638018.74 | 9638018.74 | 8876514.65             | 6825047.45   | 6825047.45 | 6825047.45 | 6825047.45 | 6825047.45    | Sin Contratos | Sin Proyectos | N/A        | N/A        | Validado  | REHABILITACION DE DRENAJE SANITARIO, CONSTRUCCION DE PAVIMENTOS CON CONCRETO HIDRAULICO, CONSTRUCCION DE POZO TIPO NORIA, DE POZOS PROFUNDOS, AMPLIACION DE ELECTRIFICACIONES, CONSTRUCCION, |
| Puebla  | Tehuiztlan | Partida generica        | 2024             | FEDERALES (APORTACIONES, SUBSIDIOS Y CONVENIOS) | Aportaciones para Entidades Federativas y Aportaciones Federales | 33         | Demarcaciones Federales | ICID4          | FAIS                        | Demarcaciones Federales |                        |           | 2 - Gasto de Inversión | 613 - Construcción de obras                                    | 6180171.02 | 6180171.02 | 2925140.95             | 2925140.95   | 2925140.95 | 2925140.95 | 2925140.95 | 2925140.95    | Sin Contratos | Sin Proyectos | N/A        | N/A        | Validado  | [("Dependencia Ejecutora": "Municipio de Tehuiztlan"), "Observación": "RENDIMIENTOS GOB.IEDO. \$3,580.75,  |
| Puebla  | Tehuiztlan | Programa presupuestario | 2024             | FEDERALES (APORTACIONES, SUBSIDIOS Y CONVENIOS) | Aportaciones para Entidades Federativas y Aportaciones Federales | 33         | FORTAMUN                | ICID5          | Sin                         | Demarcaciones Federales | 11880.89               |           | 1 - Gasto corriente    | Total del Programa Presupuestario 853 - Otros convenios        | 11370796   | 11370796   | 5685397.98             | 4597731.7    | 4597731.7  | 4597731.7  | 4597731.7  | 4597731.7     | Sin Contratos | Sin Proyectos | N/A        | 5685397.98 | Validado  | PAGO DE APORTACION AL CERESO D E ACATLAN 2024 Y PAGOS A CONAGUA 2024   |
| Puebla  | Tehuiztlan | Partida generica        | 2024             | FEDERALES (APORTACIONES, SUBSIDIOS Y CONVENIOS) | Aportaciones para Entidades Federativas y Aportaciones Federales | 33         | FORTAMUN                | ICID5          | FORTAMUN                    | Demarcaciones Federales |                        |           | 2 - Gasto de Inversión | 612 - Edificación no habitacion                                | 0          | 1601245.61 | 1601245.61             | 1601245.61   | 1601245.61 | 1601245.61 | 1601245.61 | 1601245.61    | Sin Contratos | Sin Proyectos | N/A        | N/A        | Validado  | CONSTRUCCION TECHADO EN CENTRO ATENCION MULTIPLE   |
| Puebla  | Tehuiztlan | Partida generica        | 2024             | FEDERALES (APORTACIONES, SUBSIDIOS Y CONVENIOS) | Aportaciones para Entidades Federativas y Aportaciones Federales | 33         | FORTAMUN                | ICID5          | FORTAMUN                    | Demarcaciones Federales |                        |           | 2 - Gasto de Inversión | 613 - Construcción de obras                                    | 396368.18  | 396368.18  | 396368.18              | 0            | 0          | 0          | 0          | 0             | Sin Contratos | Sin Proyectos | N/A        | N/A        | Validado  | CONSTRUCCION DE POZOS TIPO NORIA, POZOS PROFUNDOS, AMPLIACION DE ELECTRIFICACIONES, CONSTRUCCION,  |
| Puebla  | Tehuiztlan | Partida generica        | 2024             | FEDERALES (APORTACIONES, SUBSIDIOS Y CONVENIOS) | Aportaciones para Entidades Federativas y Aportaciones Federales | 33         | FORTAMUN                | ICID5          | FORTAMUN                    | Demarcaciones Federales |                        |           | 2 - Gasto de Inversión | 614 - División de terrenos y                                   | 0          | 854306.29  | 854306.29              | 854306.29    | 854306.29  | 854306.29  | 854306.29  | 854306.29     | Sin Contratos | Sin Proyectos | N/A        | N/A        | Validado  | REHABILITACION DE ALUMBRA DO, REHABILITACION DE BASURERO MUNICIPAL.  |
| Puebla  | Tehuiztlan | Partida generica        | 2024             | FEDERALES (APORTACIONES, SUBSIDIOS Y CONVENIOS) | Aportaciones para Entidades Federativas y Aportaciones Federales | 33         | FORTAMUN                | ICID5          | FORTAMUN                    | Demarcaciones Federales |                        |           | 2 - Gasto de Inversión | 616 - Otras construcciones de                                  | 6419258.02 | 3963706.12 | 0                      | 0            | 0          | 0          | 0          | 0             | Sin Contratos | Sin Proyectos | N/A        | N/A        | Validado  | CONSTRUCCION DE INGENIERIA CIVIL U OBRA PESADA   |
| Puebla  | Tehuiztlan | Partida generica        | 2024             | FEDERALES (APORTACIONES, SUBSIDIOS Y CONVENIOS) | Aportaciones para Entidades Federativas y Aportaciones Federales | 33         | FORTAMUN                | ICID5          | FORTAMUN                    | Demarcaciones Federales |                        |           | 1 - Gasto corriente    | 311 - Energía eléctrica  | 3866630    | 3866630    | 2144938.1              | 1520552      | 1520552    | 1520552    | 1520552    | 1520552       | Sin Contratos | Sin Proyectos | N/A        | N/A        | Validado  | PAGO DE ALUMBRA DO PUBLICO Y ENERGA ELECTRICA DE BOMBAS DE AGUA 2024   |

